



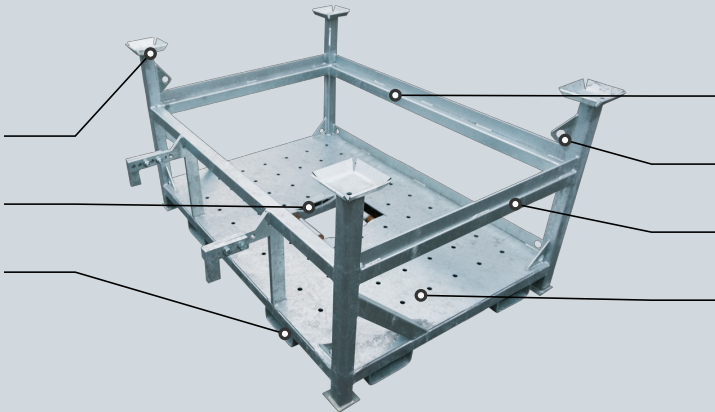
KTEG 360° Toolbox



Die Toolboxes sind stapelbar

Aufnahme für Schnellwechsler integriert

Stapeltaschen zum Transport



Aufnahme für Tieflöffel außerhalb

Kran Ösen für sicheres Heben und Transportieren

Vollverzinkt, korrosionsbeständig

Abstellplatz für Anbaugeräte über Bolzen definierbar

IHRE VORTEILE

- Einfache Handhabung**
Ermöglicht schnelles Be- und Entladen, was Zeit und Kosten auf der Baustelle spart.
- Platzsparendes Design**
Optimiert die Lagerung und den Transport mehrerer Anbaugeräte auf kleinstem Raum.

- Individuell anpassbar**
Die Lager- und Transportbox ist modular aufgebaut, kann nach Kundenwunsch gestaltet werden und spart täglich bis zu 1 Stunde bei der Baustellenvorbereitung.
- Robuste Bauweise**
Sorgt dafür, dass Anbaugeräte sicher und stabil stehen und problemlos transportiert werden können.

Technische Daten

	TB30	TB40	TB45	TB65
Passender MTC	ZX17U-6 MTC, ZX19U-6 MTC, ZX19-6 MTC, ZX26U-6 MTC, 19U-6 VA Y MTC, 23U-6 MTC	ZX33U-6 MTC, ZX38U-6 MTC, ZX48U-6 MTC, ZX55U-6 MTC, 48U-6 MTC, 55U-6 MTC, 63US-6 MTC	ZX65USB-6 MTC, ZX95USB-7 MTC, ZX95US-7 MTC, ZX95W-7 MTC, 65USB-6 MTC	ZX135US-7B MTC, ZX160LC-7 MTC, ZX135W-7 MTC, ZX150W-7 MTC, ZX155W-7 MTC, ZX175W-7 MTC
OQR-Aufnahme	OQR30	OQR40	OQR45	OQR65
Gewicht	140 kg	275 kg	365 kg	890 kg
Tragfähigkeit	1.000 kg	1.500 kg	1.800 kg	2.800 kg
Abmessungen (LxBxH) (mm)	1440x1205x730	1800x1520x930	2100x1820x1190	2605x2413x1400

KTEG 360° Toolbox




Transport-Aufnahme am Baggerschild




Stapelbar




QQR-Schnellwechselaufnahme integriert



Versenkter Adapter: Maximale Transportfläche



Aufnahme von Löffeln mit Transporttaschen



Integrierte Staplertaschen