



KTEG OQR mit Rotation

Kein Aussteigen, alle Anbaugeräte
360° drehbar & in 10s wechseln

Prozessoptimierung

Schneller als Handarbeit - ohne
Personen im Gefahrenbereich

**10x schneller ohne
Hilfspersonal**

Verlegen und Verladen von
Stahlplatten von der Kabine aus

Maximale Sicherheit

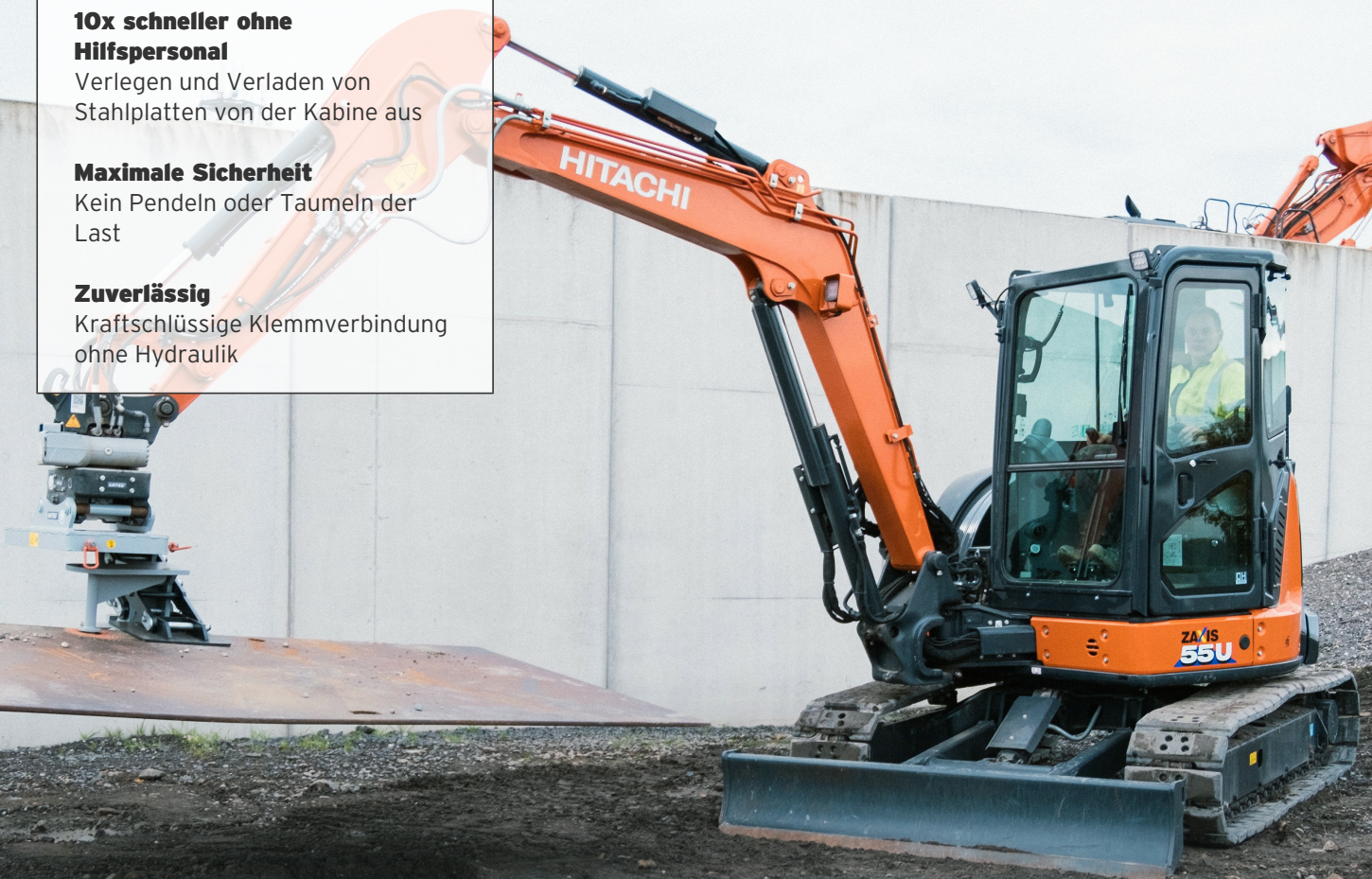
Kein Pendeln oder Taumeln der
Last

Zuverlässig

Kraftschlüssige Klemmverbindung
ohne Hydraulik

AB 5,95 € / TAG

NETTO-VERKAUFSPREIS: AB 5.950 €



KTEG 360° Stahlplattenmanipulator


KTEG P-Line System



Mechanische Funktion, keine Hydraulikversorgung erforderlich

Sichere, kraftschlüssige Klemmverbindung

Greifen, Heben, Positionieren und Verlegen der Stahlplatten in einem Arbeitsgang



In 10 Sekunden angebaut und einsatzbereit 360° endlos drehbar

Keine Hilfskraft notwendig und keine Personen im Gefahrenbereich

Tragfähigkeit 1.500 kg

IHRE VORTEILE

KTEG P-Line System

In 10 Sekunden angebaut und einsatzbereit 360° endlos drehbar Keine Hilfskraft notwendig.

Maximale Sicherheit

Kein Pendeln oder Taumeln der Last. Kraftschlüssige Klemmverbindung. Keine Personen im Gefahrenbereich.

Schnelles Arbeiten

Greifen, Heben, Positionieren und Verlegen in einem Arbeitsgang. Ohne Hilfskräfte.

0° Technologie

Zentrale Aufnahme ermöglicht einfaches Verlegen ohne Hilfskraft - keine Personen im Gefahrenbereich.

Zuverlässig und robust

Kraftschlüssige Klemmverbindung ohne Hydraulik.

Flexibel einsetzbar

Positionieren und Verlegen in jeder Position auf engstem Raum.

Technische Daten

	SPM40-1500	SPM45-1500	SPM65-1500
Passender Multi-Tool-Carrier	ZX33U-6 MTC, ZX38U-6 MTC, ZX48U-6 MTC, ZX55U-6 MTC, 43U-6 VA MTC, 48U-6 MTC, 55U-6 MTC, 63US-6 MTC	ZX65USB-6 MTC, ZX95USB-7 MTC, ZX95US-7 MTC, 65USB-6 MTC	ZX135US-7B MTC, ZX160LC-7 MTC, ZX135W-7 MTC, ZX150W-7 MTC, ZX155W-7 MTC, ZX175W-7 MTC
OQR-Aufnahme	OQR40	OQR45	OQR65
Gewicht	250 kg	275 kg	300 kg
Maximale Traglast	1.500 kg	1.500 kg	1.500 kg



Positionierung Dorn direkt über der Bohrung




Dorn in vorgesehene Bohrung einsetzen



Eindreuen mit dem KTEG OQR



Kraftschlüssiges Anheben und Verlegen der Stahlplatte



Automatischer 0°-Niveausgleich mit KTEG Zero Level Automatic System



Präzises Positionieren selbst auf kleinstem Raum

Ihr Händler für Sie vor Ort - Profitieren Sie von über 45 Standorten in Deutschland und Österreich: Finden Sie Ihren persönlichen Ansprechpartner unter www.kiesel.net/standorte

KIESEL

Mein Systempartner.

6 gute Gründe für eine starke Zusammenarbeit

Ganzheitliche Systemlösungen

Wir denken nicht in einzelnen Maschinen, sondern in Prozessen. Bei Kiesel erhalten Sie perfekt aufeinander abgestimmte Lösungen aus Maschine, Assistenzsystemen, Schnellwechslern und Anbaugeräten - exakt passend zu Ihrem Einsatz.

Langfristiger Partner mit Zukunftsfokus

Als familiengeführtes Unternehmen mit über 65 Jahren Erfahrung stehen wir für nachhaltige Partnerschaften, Innovationskraft und Lösungen, die Sie heute effizienter und morgen erfolgreicher machen.

Maximale Flexibilität über den gesamten Lebenszyklus

Kauf, Miete, Gebrauchsmaschinen oder Finanzierung - wir bieten Ihnen wirtschaftliche und planbare Lösungen für jede Projektphase und jede Investitionsentscheidung.

Individuelle Lösungen statt Standard

Durch Customizing, eigene Fabrik und Engineering passen wir Technik exakt an Ihre Anforderungen an. Aus Serienmaschinen werden maßgeschneiderte Geräteträger für Ihren Erfolg.

Maximale Einsatzsicherheit


Unser flächendeckender Service, herstellergeschulte Techniker und die schnelle Ersatzteilversorgung sorgen für minimale Stillstände. Denn Ihre Maschinen müssen laufen - jederzeit.

Persönliche Nähe & Verlässlichkeit

Mit über 45 eigenen Standorten und persönlichen Ansprechpartnern sind wir immer dort, wo Ihre Baustellen sind - praxisnah, schnell erreichbar und auf Augenhöhe.

Zusammen stark. Für Ihren Erfolg.

Ihr Vertriebspartner vor Ort:



Zum Produkt

Bestellnummer: SPM40-1500, SPM45-1500, SPM65-1500