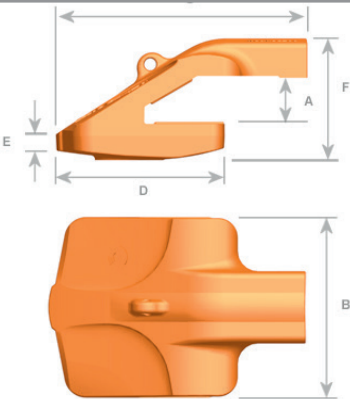
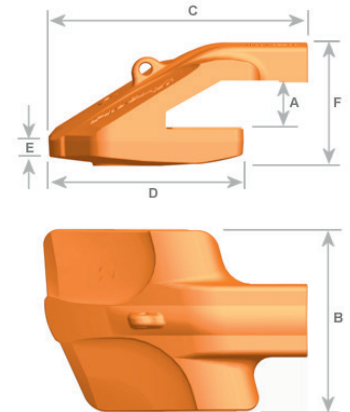


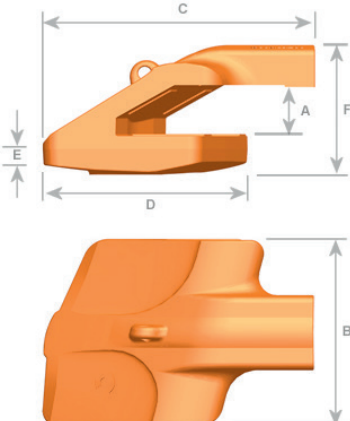
Combi Wear Parts - Shrouds

Lipshrouds MSCL (Radlader)	Artikel-Nr.	Messerstärke mm	Gewicht Kg	A mm	B mm	C mm	D mm	E mm	F Mm
	800401	75	121,2	77	370	527	354	34	238
	800404	90	118,5	92	370	527	354	34	253
	800407	100	169	103	420	596	402	38	283

Center Lip Shroud
Für den Einsatz in Kombination mit MSLL & MSRL bei Schaufeln. Bietet vollständigen Lippenschutz zwischen den Adaptern bei abrasiven Anwendungen.

Lipshrouds MSLL (Radlader)	Artikel-Nr.	Messerstärke mm	Gewicht Kg	A mm	B mm	C mm	D mm	E mm	F Mm
	800402	75	121,2	77	370	532	354	34	238
	800405	90	118,5	92	370	532	354	34	253
	800408	100	169	103	420	604	402	38	283

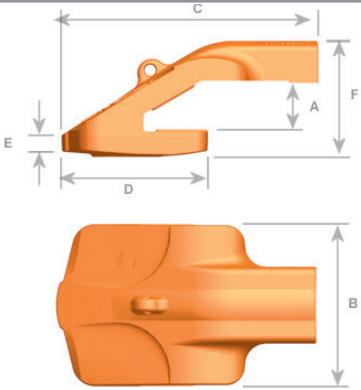
Left Lip Shroud
Mit 15° Winkel für die linke Seite der Schaufel

Lipshrouds MSRL (Radlader)	Artikel-Nr.	Messerstärke mm	Gewicht Kg	A mm	B mm	C mm	D mm	E mm	F Mm
	800403	75	121,2	77	370	532	354	34	238
	800406	90	118,5	92	370	532	354	34	253
	800409	100	169	103	420	604	402	38	283

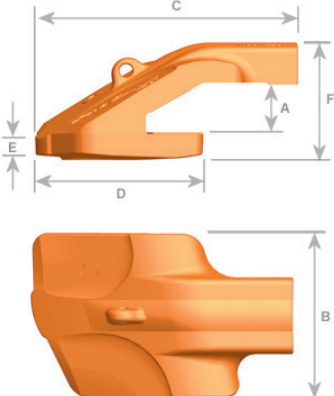
Right Lip Shroud
Mit 15° Winkel für die rechte Seite der Schaufel



Combi Wear Parts - Shrouds

Lipshrouds MSCE (Bagger)	Artikel-Nr.	Messerstärke mm	Gewicht Kg	A mm	B mm	C mm	D mm	E mm	F Mm
	700404	90	80	92	320	506	288	32	228
	700407	100	110	103	350	565	323	36	256
	700410	120	153	123	395	645	355	39	292

Center Lip Shroud
Für den Einsatz in Kombination mit MSL & MSRL bei Löffeln. Bietet vollständigen Lippenschutz zwischen den Adaptern bei abrasiven Anwendungen.

Lipshrouds MSLE (Bagger)	Artikel-Nr.	Messerstärke mm	Gewicht Kg	A mm	B mm	C mm	D mm	E mm	F Mm
	700405	90	80	92	320	506	288	32	228
	700408	100	110	103	350	571	323	36	256
	700411	120	153	123	395	651	355	39	292

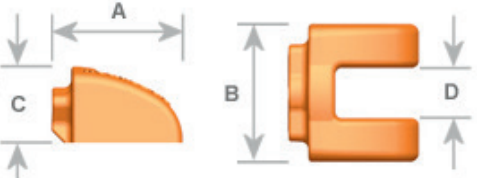
Left Lip Shroud
Mit 15° Winkel für die linke Seite des Löffels

Lipshrouds MSRE (Bagger)	Artikel-Nr.	Messerstärke mm	Gewicht Kg	A mm	B mm	C mm	D mm	E mm	F Mm
	700406	90	80	92	320	511	288	32	228
	700409	100	110	103	350	571	323	36	256
	700412	120	153	123	395	651	355	39	292

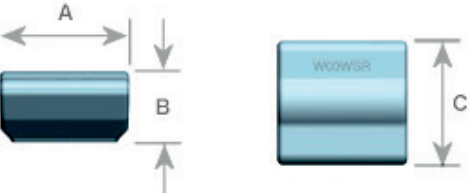
Right Lip Shroud
Mit 15° Winkel für die rechte Seite des Löffels




Combi Wear Parts - Shrouds

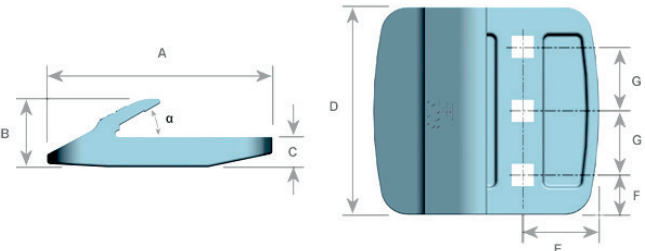
Lipshroud-Schutz MSP	Artikel-Nr.	Messerstärke mm	Gewicht Kg	A mm	B mm	C mm	D mm
	700424	75 & 90	6,5	140	148	54	54
	700425	100	9,2	158	166	92	60
	700426	120	13,4	174	183	102	66

Entwickelt um die hintere Seite des Shrouds sowie die Befestigung zu schützen.

Lipshroud Sicherung WSR	Artikel-Nr.	Messerstärke mm	Gewicht Kg	A mm	B mm	C mm
	700413	75 & 90	3,3	110	60	105
	700414	100	4,8	124	67	120
	700415	120	7	146	74	133

Shroud Befestigungsmaterial	Artikel-Nr.	Bezeichnung	Messerstärke mm
	700303	SL-Lock	75 & 90
	700304	SL-Lock	100 & 120
	700330	Scheibe	75 & 90
	700331	Scheibe	100
	700350	Schraube	75 & 90
	700351	Schraube	100

Lipshroud (Radlader)	Artikel-Nr	Gewicht Kg	A mm	α Grad	B mm	C mm	D mm	E mm	F mm	G mm
	15206	44	372	30	113	50	340	126	65	105



Dieser Lip Shroud wird zwischen den Adaptern mit dem Messer verschraubt und bietet zusätzlichen Schutz.

Lipshroud (Bagger)	Artikel-Nr	Gewicht Kg	A mm	α Grad	B mm	C mm	D mm
	16204	43	220	30	125	32	500



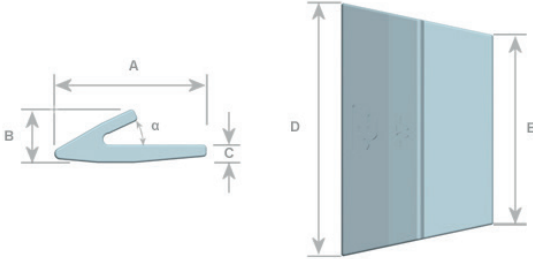
Dieser Lip Shroud muss auf die passende Länge zugeschnitten werden. Er wird zwischen den Adaptern auf das Messer geschweißt und bietet zusätzlichen Schutz.



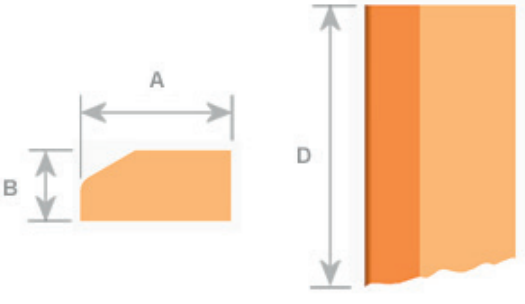
Combi Wear Parts - Shrouds

Lipshroud (Radlader)	Artikel-Nr	Gewicht Kg	A mm	α Grad	B mm	C mm	D mm
	16207	95	430	30	140	60	600

Dieser Lip Shroud muss auf die passende Länge zugeschnitten werden. Er wird zwischen den Adaptern auf das Messer geschweißt und bietet zusätzlichen Schutz.

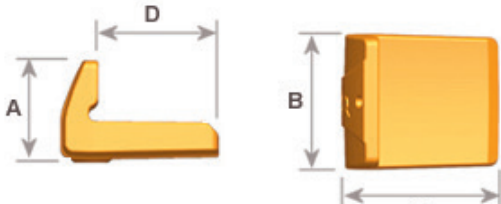
Lipshroud (Bagger)	Artikel-Nr	Gewicht Kg	A mm	α Grad	B mm	C mm	D mm	E mm
	14204	15,2	210	25	75	25	250	360
	15204	18	270	30	102	30	180	180
	15205	50,8	270	30	102	30	500	500

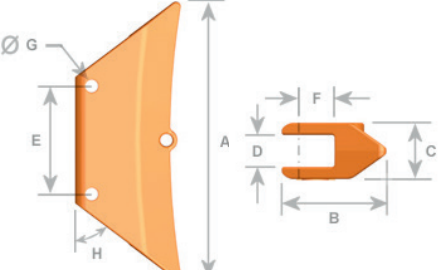
Dieser Lip Shroud muss auf die passende Länge zugeschnitten werden. Er wird zwischen den Adaptern auf das Messer geschweißt oder geschraubt und bietet zusätzlichen Schutz.

Lipshroud (Bagger)	Artikel-Nr	Gewicht Kg	A mm	α Grad	B mm	C mm	D mm
	12201	18,2	75	N/A	35	N/A	1000
	13201	28,8	96	N/A	45	N/A	1000
	14201	46,2	120	N/A	55	N/A	950

Dieser Lip Shroud muss auf die passende Länge zugeschnitten werden. Er wird zwischen den Adaptern auf das Messer geschweißt oder geschraubt und bietet zusätzlichen Schutz.

Verwendbar nur mit Adapter A5

Heel Shroud WHS	Artikel-Nr	Gewicht Kg	A mm	B mm	C mm	D mm
	700651	15	130	180	210	160
	700652	20	150	180	240	180
	700653	37	199	250	300	236

Side Shroud SSM	Art.Nr.	Plattenstärke mm	Gewicht kg	A mm	B mm	C mm	D mm	E mm	F mm	G \emptyset mm	H \emptyset
	700601	63,5	41	564	215	115	65	220	75	27	53
	700602	50	28	500	189	98	52	190	64	23	53
	700603	60	41	564	215	115	63	220	75	27	53



Combi Wear Parts - Shrouds

Pin und Ring für Side Shroud



Artikel-Nr.	Bezeichnung	Platten stärke mm
700320	Pin	60 & 63,5
700321	Pin	50
700360	Ring	50
700361	Ring	60 & 63,5

