











Verschleißteile Tieflöffel bis 6 t.

Mini-Tieflöffel (MTL)					
Gefäßtyp	MTL 1	MTL 2	MTL 3	MTL 4	MTL 6
					
Lehnhof Original					
Zahn	104153	104153	104046	104046	104046
Hülse	104054	104054	100304	100304	100304
Sicherung	104963	104963	104964	104964	104964
Linser Ident-Ersatz					
Zahn	SX404F	SX404F	SF400F	SF400F	SF400F
Hülse	SX04	SX04	SF411C	SF411C	SF411C
Sicherung	SF1005	SF1005	SF1012	SF1012	SF1012
Messer	110x12	110x12	150x16	150x16	150x16
Messer Artikelnummer	M12X110	M12X110	M16X150	M16X150	M16X150
Schnittbreite/ Zähne	220/2	300/3	300/3	300/3	300/3
Schnittbreite/ Zähne	250/3	400/3	400/3	400/3	400/3
Schnittbreite/ Zähne	300/3	500/4	500/4	500/4	500/4
Schnittbreite/ Zähne	400/3	600/4	600/4	600/4	600/5
Schnittbreite/ Zähne	500/4	700/5	700/5	700/5	800/5
Schnittbreite/ Zähne	600/4	-	800/5	800/5	1000/5



Verschleißteile Tieflöffel bis 6 t.

Mini-Tieflöffel Basic (MBL)

Gefäßtyp	MBL 1	MBL 2	MBL 3	MBL 4	MBL 6
					

Lehnhoff Original

Zahn	231652	231652	113879	113879	113879
Hülse	-	-	-	-	-
Sicherung	231666	231666	231666	231666	231666

Linser Ident-Ersatz

Zahn	SX105	SX105	SF11.4	SF11.4	SF11.4
Hülse	-	-	-	-	-
Sicherung	1344304 u. 1344307	1344304 u. 1344307	1344304 u. 1344307	1344304 u. 1344307	1344304 u. 1344307
Messer	110x12	110x12	150x16	150x16	150x16
Messer Artikelnummer	M12X110	M12X110	M16X150	M16X150	M16X150
Schnittbreite/ Zähne	250/3	300/3	300/3	300/3	300/3
Schnittbreite/ Zähne	300/3	400/3	400/3	400/3	400/3
Schnittbreite/ Zähne	400/3	500/4	500/4	500/4	500/4
Schnittbreite/ Zähne	500/4	600/4	600/4	600/4	600/4
Schnittbreite/ Zähne	600/4	700/5	700/5	700/5	800/5
Schnittbreite/ Zähne	-	-	800/5	800/5	1000/5



Verschleißteile Tieföffel 6 - 8 t.

Kompakt-Tieföffel (CTL)

Gefäßtyp	CTL 5
----------	-------



Lehnhoff Original







Zahn	100307
Hülse	100304
Sicherung	104964

Linser Ident-Ersatz

Zahn	SF411B
Hülse	SF411C
Sicherung	SF1012
Messer	200x20
Messer Artikelnummer	M20X200
Schnittbreite/ Zähne	300/3
Schnittbreite/ Zähne	400/3
Schnittbreite/ Zähne	500/4
Schnittbreite/ Zähne	600/4
Schnittbreite/ Zähne	800/5
Schnittbreite/ Zähne	900/5
Schnittbreite/ Zähne	1000/5









Verschleißteile Tieflöffel 8 - 50 t.

	Kompakt-Tieflöffel (CTL)		Heavy-Tieflöffel HD (HTL)			
Gefäßtyp	CTL 10	CTL 12	HTL 25 HD	HTL 30 HD	HTL 35 HD	HTL 40 HD
						
ESCO Zahntyp	U20S	U20S	U35S	U35S	U45S	U55S
Messer	200x25	200x25	300x40	400x50	400x50	400x60
Messer Artikelnummer	M25X200	M25X200	M40X300	Auf Anfrage	Auf Anfrage	Auf Anfrage
Schnittbreite/ Zähne	300/2	300/2	-	-	-	-
Schnittbreite/ Zähne	400/3	400/3	-	-	-	-
Schnittbreite/ Zähne	500/3	500/3	-	-	-	-
Schnittbreite/ Zähne	600/4	600/4	600/3	600/3	-	-
Schnittbreite/ Zähne	-	-	700/3	-	-	-
Schnittbreite/ Zähne	800/4	800/4	800/4	800/3	800/3	-
Schnittbreite/ Zähne	900/5	900/5	900/4	-	-	-
Schnittbreite/ Zähne	1000/5	1000/5	1000/4	1000/4	1000/4	1000/3
Schnittbreite/ Zähne	-	1100/5	1100/4	-	-	-
Schnittbreite/ Zähne	-	1200/6	1200/5	1200/4	1200/4	1200/3
Schnittbreite/ Zähne	-	-	1300/5	-	-	-
Schnittbreite/ Zähne	-	-	1400/5	1400/5	1400/4	1400/4
Schnittbreite/ Zähne	-	-	1500/6	1500/5	1500/4	1500/4
Schnittbreite/ Zähne	-	-	-	1600/5	1600/5	1600/4
Schnittbreite/ Zähne	-	-	-	-	1800/5	1800/5



Verschleißteile Tieflöffel 12 - 50 t.

Universal-Tieflöffel GP (HTL)						
Gefäßtyp	HTL 15 GP	HTL 20 GP	HTL 25 GP	HTL 30 GP	HTL 35 GP	HTL 40 GP
						
ESCO Zahntyp	U30S	U30S	U35S	U35S	U45S	U55S
Messer	300x30	300x30	300x40	300x40	400x50	400x60
Messer Artikelnummer	Auf Anfrage	Auf Anfrage	M40X300	M40X300	Auf Anfrage	Auf Anfrage
Schnittbreite/ Zähne	400/2	400/2	-	-	-	-
Schnittbreite/ Zähne	500/3	500/3	-	-	-	-
Schnittbreite/ Zähne	600/3	600/3	600/3	600/3	-	-
Schnittbreite/ Zähne	700/4	700/3	700/3	-	-	-
Schnittbreite/ Zähne	800/4	800/4	800/4	800/4	800/3	-
Schnittbreite/ Zähne	900/4	900/4	900/4	-	-	-
Schnittbreite/ Zähne	1000/4	1000/4	1000/4	1000/4	1000/4	1000/3
Schnittbreite/ Zähne	1100/4	1100/4	1100/4	-	-	-
Schnittbreite/ Zähne	1200/5	1200/5	1200/5	1200/5	1200/4	1200/4
Schnittbreite/ Zähne	-	1300/5	1300/5	-	-	-
Schnittbreite/ Zähne	-	1400/5	1400/5	1400/5	-	1400/4
Schnittbreite/ Zähne	-	-	1500/6	1500/6	1500/4	1500/4
Schnittbreite/ Zähne	-	-	-	1600/6	1600/5	1600/5
Schnittbreite/ Zähne	-	-	-	-	1800/5	1800/5

