

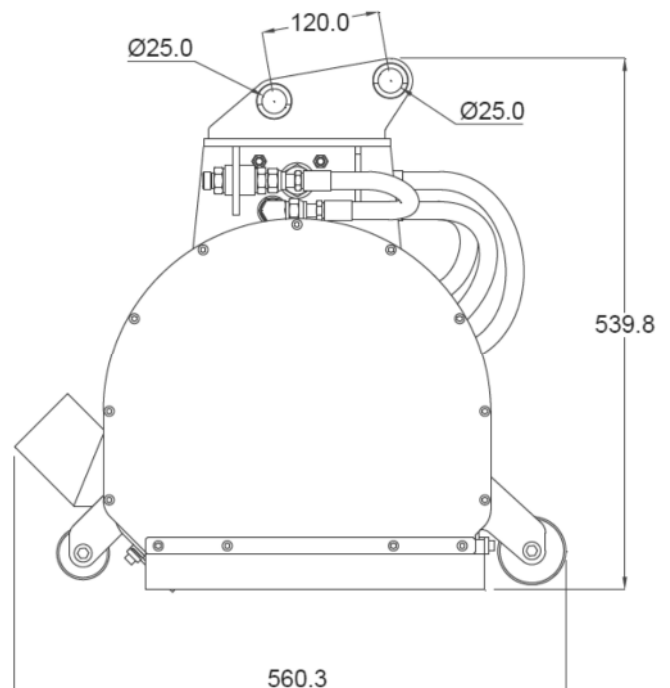
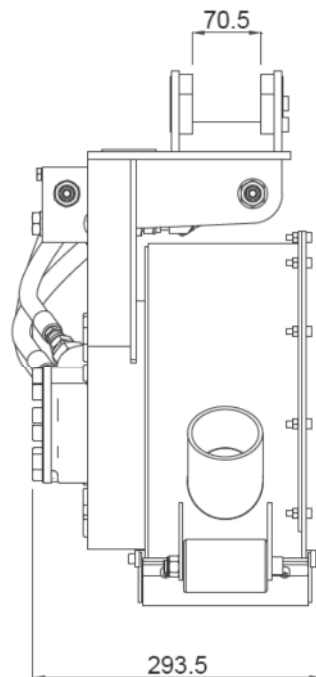
Rockwheel RoadRunner RR200

Technische Daten

Leistungsübersicht

| | |
|--------------------------|--------------|
| Baggerdienstgewicht | 1-3,5 t |
| Einsatzgewicht | 140 kg |
| Arbeitsdruck max. | 400 bar |
| Optimale Ölmenge | 30-40 l/min |
| Hydraulikleistung | 18 kW |
| Trommelgeschwindigkeit | 75-101 1/min |
| Anzahl Meißel | 36 Stk |
| Schnittabstand Bordstein | 50 mm |
| Schnitt-Tiefe | 10-20 mm |
| Schnitt-Breite | 170 mm |

 **ROCKWHEEL**



Stand: Juni 2016 - Irrtum und Änderungen vorbehalten

Die enthaltenen Angaben können vom serienmäßigen Lieferumfang abweichen.

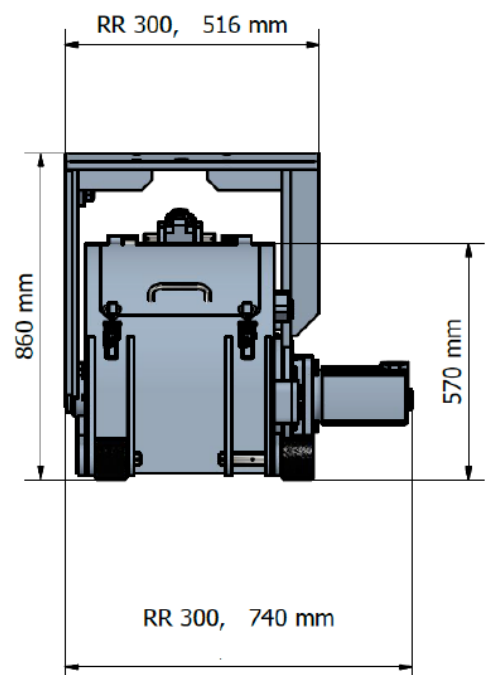
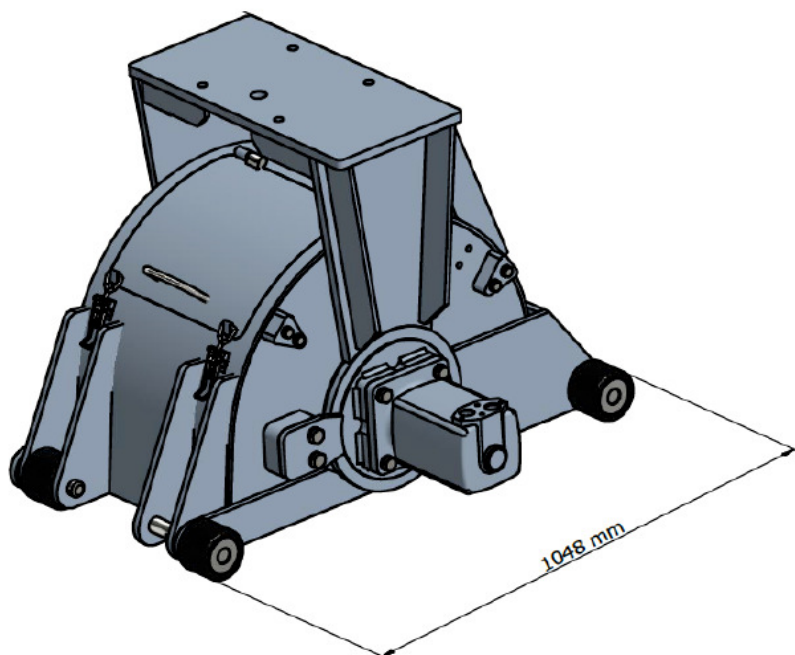
Rockwheel RoadRunner RR300

Technische Daten

Leistungsübersicht

| | |
|--------------------------|---------------|
| Baggerdienstgewicht | 5-8 t |
| Einsatzgewicht | 450 kg |
| Arbeitsdruck | 180-210 bar |
| Optimale Ölmenge | 60-80 l/min |
| Hydraulikleistung | 30 kW |
| Trommelgeschwindigkeit | 150-200 1/min |
| Anzahl Meißel | 43 Stk |
| Schnittabstand Bordstein | 50 mm |
| Schneidlinienabstand | 10 mm |
| Schnitt-Tiefe | 0-120 mm |
| Schnitt-Breite | 300 mm |

 **ROCKWHEEL**



Stand: Juni 2016 - Irrtum und Änderungen vorbehalten
Die enthaltenen Angaben können vom serienmäßigen Lieferumfang abweichen.

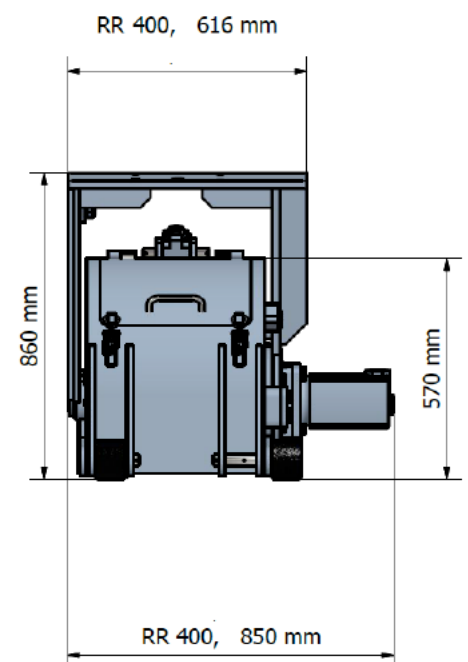
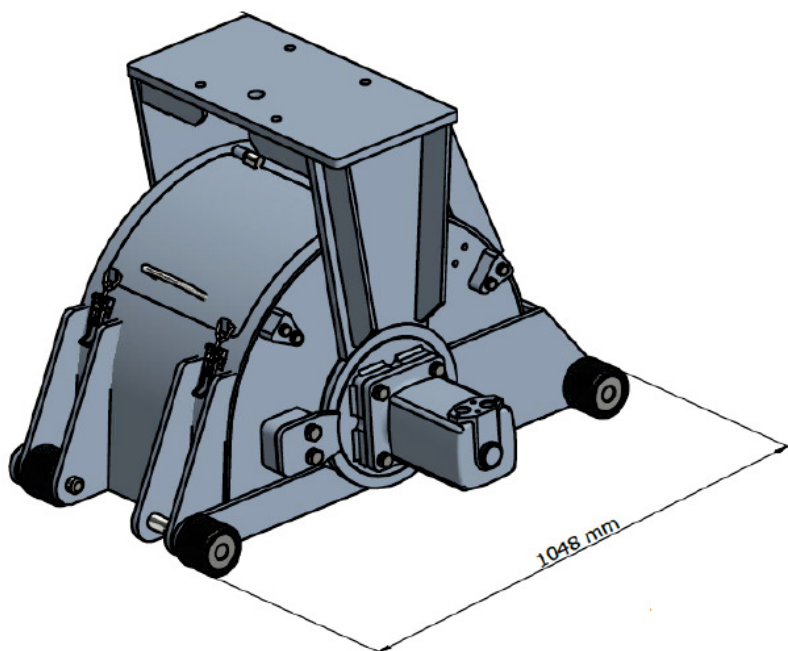
Rockwheel RoadRunner RR400

Technische Daten

Leistungsübersicht

| | |
|--------------------------|---------------|
| Baggerdienstgewicht | 8-14 t |
| Einsatzgewicht | 600 kg |
| Arbeitsdruck | 180-210 bar |
| Optimale Ölmenge | 100-125 l/min |
| Hydraulikleistung | 40 kW |
| Trommelgeschwindigkeit | 130-170 1/min |
| Anzahl Meißel | 58 Stk |
| Schnittabstand Bordstein | 50 mm |
| Schneidlinienabstand | 10 mm |
| Schnitt-Tiefe | 0-146 mm |
| Schnitt-Breite | 400 mm |

 **ROCKWHEEL**



Stand: Juni 2016 - Irrtum und Änderungen vorbehalten
Die enthaltenen Angaben können vom serienmäßigen Lieferumfang abweichen.